










ЗАЖИМЫ НАБОРНЫЕ ИЗМЕРИТЕЛЬНЫЕ СЕРИИ ЗН27 И БЛОКИ ЗАЖИМОВ БЗН27 НА ТОКИ 25 А И 40 А

	ЗН27-2,5И25 тип 1	ЗН27-2,5И25 тип 2	ЗН27-6И40 тип 1	ЗН27-6И40 тип 2
Назначение	Присоединение, ответвление, проводников в электрических цепях и диагностирование электрических цепей управления без полного прекращения подачи электроэнергии на электрошкаф. Снабжены контрольными контактами для подключения амперметра. Соответствуют требованиям ТУ 16-89-ИГФР.687222.023ТУ и международных стандартов, совместимы со всеми типами зарубежных зажимов.			
Преимущества	<ul style="list-style-type: none"> • Степень защиты IP20; • Возможность параллельного соединения мостами поперечного соединения; • Возможность подключения проводников с сильно различающимися сечениями (2-х этажное исполнение на ток 25 А); • Небольшие габаритные размеры; • Возможность изготовления в трудногорючем исполнении по требованию заказчика; • Возможность изготовления с крышкой пломбирочной; • Наличие различных цветовых исполнений упрощает группировку клемм по назначению. 			
Номинальный ток, А	25		40	
Напряжение, В	~ 380; -220			
Габаритные размеры (ДхВхТ), мм	60x45,5x8	60x43,6x8	65x47x8	65x45x8
Сечение проводников, мм ² :				
- один провод	0,2-2,5		0,5-6 (10 max)	
- два провода	0,2-1,25		0,35-3	
Размер зажимного винта	M3		M4	
Климатическое исполнение	У3; Т3			
Изоляционный материал	Гроднамид, арзамид			
Условия эксплуатации, °С	-50...60			
Установка на рейки				
	P3-1	P2-1, P2-3	P3-1	P2-1, P2-3
 P3-1				
 P2-1				
 P2-3				
Концевые фиксаторы				
 KP1	KP	KP1	KP	KP1
 KP				
Крышки торцевые и разделительные	КТ10		КТ11	
Мосты поперечного соединения	МБ10-2(Y;T)...МБ10-10(Y;T)		М10-2(Y;T)...М10-10(Y;T)	
 M10				
 МБ10				
Бирки маркировочные*	Тип 3 (L = 12 мм)			
				
Изоляторы	И8		И10	

* Концевые фиксаторы КП комплектуются бирками маркировочными, тип 1 (L=5 мм).

	ЗН27-2,5И25 тип 1	ЗН27-2,5И25 тип 2	ЗН27-6И40 тип 1	ЗН27-6И40 тип 2
Крышка защитная (пломбирочная) КЗ 	КЗ3-2, КЗ3-3, КЗ3-5, КЗ3-10 (где 2, 3, 5, 10 - количество зажимов)		КЗ4-2, КЗ4-3, КЗ4-5, КЗ4-10 (где 2, 3, 5, 10 - количество зажимов)	
Защелка для крышки защитной 	Для всех типов блоков с защитной крышкой			
Пломба для крышки защитной 	Для всех типов блоков с защитной крышкой			

** В случае использования размыкателя с опрессованным винтом в обозначении блока следует добавить – исполнение В2.

Для оформления заявки необходимо указать: функциональное назначение зажима, номинальный ток и сечение проводника, способ крепления проводника к зажиму, климатическое типополнение, количество зажимов в блоке, тип установки зажима на рейке, наличие защитной крышки, бирок маркировочных.

Пример заказа блока зажимов наборных измерительных серии БЗН27:**

измерительный, номинальное сечение 2,5 мм² (ток 25 А), климатическое исполнение - УЗ, количество зажимов в блоке – 10, для установки на DIN-рейку 35 мм (P2-1, P2-3), исполнение с защитной крышкой (М): **БЗН27-2,5И25УЗ-10, тип2, М.**

